




ホームセラー 取扱説明書

品番 **ST-58**

このたびは、お買い上げいただき、ありがとうございました。
ご使用前に、必ずこの取扱説明書をよくお読みいただき、正しくお使いください。
お読みになった後は、いつでも取り出せるところに、「保証書」とともに大切に保管してください。



ST-58

もくじ

安全上のご注意	1 ~ 3
使いはじめに	
ご使用前の準備	4
使いかた	
各部のなまえ	5
温度設定	5
ワインをおいしく飲むために	6
お手入れ	7
こんなときには	7
据え付け	8
故障かな?と思ったら	9
保証とアフターサービス	10
定期点検のおすすめ	10
仕様	裏表紙

保証書 (後日発送いたします)

保証書は添付の保証登録カードに基づいて発行されますので、必要事項をご記入の上必ずご投函ください。受け取られたら内容をよくお読みになった後、大切に保管してください。



上手に使って上手に節電

安全上のご注意




ご使用前に、この「安全上のご注意」をよくお読みになって、正しくお使いください。

ここに示した注意事項は、ホームセラーを安全にお使いいただき、あなたや他の人々への危害や損害を未然に防止するためのものです。その内容により、「警告」と「注意」に区分しています。安全に関する重要な内容ですので、必ず守ってください。

表示と意味は、次の通りです。

 警告	人が死亡または重傷を負う可能性が想定される内容
 注意	人が傷害を負う可能性及び物的損害の発生が想定される内容

本文中の図記号の意味

-  「警告」や「注意」を促す事項を表します。
-  「禁止」を表します。
-  「必ずしてほしい行為」を表します。

お読みになった後は、お使いになる方がいつでも見られるところに必ず保管してください。


警告

コンセントは15A以上のものを単独で使う

他の器具と併用したタコ足配線は、発熱し発火の原因になります。



15A以上の専用コンセントで




電源プラグをホームセラーで押し付けない

変形や傷がつくと、発熱し発火の原因になります。



禁止

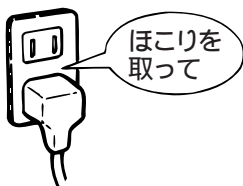


電源プラグは、ほこりを取り、刃の根元まで確実に差し込む

ほこりが付着したり、不十分な差し込みは、発熱し発火の原因になります。




確実に差し込む



お手入れをするときは、電源プラグを必ず抜く
また、ぬれた手で抜き差ししないでください。感電することがあります。



プラグを抜く




電源コードやプラグが傷んだり、コンセントの差し込みがゆるいときは使用しない

感電・ショート・発火の原因になります。



禁止




電源コードは傷つけない

踏みついたり、加工したりすると、電源コードが破損し、漏電や感電・発火の原因になります。



禁止



安全上のご注意

警告

交流100V専用コンセントを使用する



交流100V以外では、火災・感電の原因になります。

100Vの専用コンセントで

引火しやすいものは入れない

爆発する危険性があります。



禁止



医薬品や学術試料の保存はしない

ホームセラーでは、温度管理の厳しい医薬品等は保存できません。



禁止



可燃性スプレーは近くで使わない

引火や、やけどの危険があります。



禁止




ガス漏れに気づいたら、ガスの元栓を閉め、窓を開けて換気する

ホームセラーの扉を開けたり、電源プラグを抜くと、引火爆発し、火災や、やけどの危険があります。



換気する



上に重いものや水の入った容器を置かない
扉の開閉で落ちると、けがをすることがあります。また、こぼれた水で絶縁が悪くなり、漏電や火災の原因になります。



禁止



扉にぶらさがったり、乗ったりしない

ホームセラーが倒れたり、手をはさんで、けがをすることがあります。



禁止




水をかけない

電気部品に水がかかると、ショートや感電の恐れがあります。




水かけ禁止



リサイクルの時など、保管時の幼児閉じ込みが懸念される場合は扉パッキングをはずす



扉パッキングをはずす



扉パッキング

安全上のご注意

警告

アースをする



アースをする

故障や漏電のとき、感電する恐れがあります。
アースの取り付けは、お買い上げの販売店にご相談ください。

直射日光の当たらないところに設置する



禁止

冷却力の低下を招き、電気代のムダが生じます。
ホームセラーに負担をかける原因です。

分解したり修理・改造は絶対にしない



分解禁止

発火したり、異常動作して、けがをすることがあります。


注意

電源プラグの抜き差しは、必ず電源プラグを持って行う

電源コードを引っ張ると、感電や、ショートして発火することがあります。



プラグを持って抜く



湿気の多い場所、水のかかる場所への設置はさける

絶縁が悪くなり、漏電の原因になります。



水かけ禁止



後ろ側下部の機械部分(圧縮機など)に、手をふれない

運転中は熱くなるので、やけどの恐れがあります。



接触禁止



ホームセラーを運搬するときは、下部前脚と背面上部を確実に持って運搬する

扉や背面ボックスを持ったり、手をすべらすと、けがをすることがあります。



確実に持って運搬する



長期間使用しないときは、必ず電源プラグをコンセントから抜く



プラグを抜く


絶縁劣化などにより、感電や漏電・火災の原因になることがあります。

使いはじめに

ご使用前の準備

- 1 水平に固定する
(詳しくは8ページ参照)


- 2 電源を入れる
プラグを専用の
コンセントに



- 3 水受けに水を入れる
加湿のため、あらかじめ
50ml程度の水を入れる



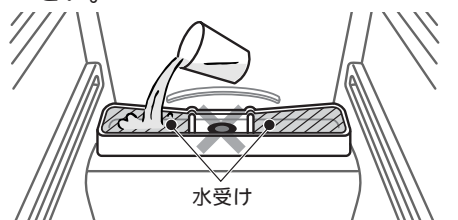
- 4 冷えてから、
ワインを入れる
約2~3時間後
(夏場は長くなること
があります)



お願い

電源プラグを抜いたときは、すぐに差し込まず、5分以上待ってください。圧縮機が一時的に動かないことがあります。また、ご家庭の電源ヒューズやブレーカーが切れて復帰させたときも同様です。

庫内奥の水受け(左右)に、ゆっくりと水を注いでください。
中央の穴には水を入れないでください。



最初のうち庫内はプラスチックのにおいがしますが、冷えれば消えます。トップテーブルの天板はプラスチック製(耐熱温度60℃)のため、熱により変形・変色します。上に、熱器具を置いて使わないでください。ホームセラーの前面や側面が熱くなります。(詳しくは9ページ参照)

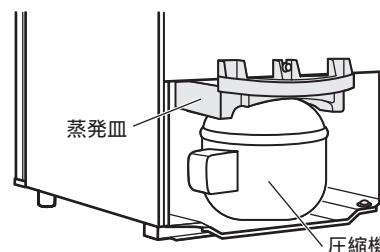
水受けについて

水受けは庫内の湿度を均一にするためにあります。使用開始時には水を注いでください。なお、水受けから溢れた水は、水受け中央の穴を通して庫外背面の蒸発皿に流れ出すようになっています。

お願い

低外気温時など、庫内の側面や扉の内側に露がつくことがありますが、故障ではありません。露を乾いた布等でふき取ってください。それでも露が気になる場合は、水受けに溜まっている水を乾いた布等でふき取ってください。

<背面図>



使いかた

各部のなまえ

トップテーブル
 トップテーブルの天板はプラスチック製（耐熱温度60℃）のため、熱により変形・変色します。上に熱器具を置いて使わないでください。

冷却器
 庫内の図の部分（冷却器）が冷却器になっています。このため、定期的に霜や露が付きまします。

水受け部(庫内奥)
 加湿のために50ml程度の水を入れてからご使用ください。なお、衛生状態を保つため、月1回程度は清掃をしてください。庫内の乾燥を防ぐため必要に応じて水を入れてください。

調節脚
 (左脚のみ)
 右脚は固定されています。

付属品
 ラック(上).....3
 ラック(下).....1

温度設定

コントロールパネル部にある温度設定スイッチの操作により、8 ～ 18 の範囲内2 単位で庫内温度の設定ができます。

庫内温度は、周囲温度25℃、ワインを入れずに扉を閉じ、温度が安定したときの値です。扉の開閉、ワインの入れ具合により変わります。また、季節の変化により多少の温度差がでることもあります。

コントロールパネル

設定温度表示 **温度設定スイッチ**

電源を入れたとき(初期設定)は、14 に設定されています。
 温度設定スイッチは、一度押すごとに14 16 18 8 10 12 14.....に変わります。

お願い

このホームセラーは、ワインの品質を守るために庫内温度が異常な高温状態または、低温状態になりますと警報ブザーが鳴り、高温異常は設定温度表示『18』を低温異常は設定温度表示『8』を点滅させてお知らせいたします。また、庫内温度を検知するセンサーに異常が生じた場合も、警報ブザーを鳴らし、設定温度表示『12』を点滅させてお知らせします。その場合はご使用を中止し、必ず電源プラグを抜いてから、お買い上げの販売店または、フォルスタージャパンまでご連絡ください。

警報ブザーは電源プラグを抜けば鳴り止みます。(設定温度表示の点滅も消えます。)

使いかた

お願い

このホームセラーは、ワインの熟成と保存を目的としていますので家庭用冷蔵庫と異なり温度と湿度を高めに設定しています。ワイン以外のものは保存しないでください。

ワインをおいしく飲むために

庫内温度 約8～18

お好みに応じて設定してください。

庫内湿度 約65～80%（平均湿度）になります。

特に庫内湿度は50～90%の間で推移することがあります。（周囲温度25、14 設定）

季節や周囲温度により、多少変化します。

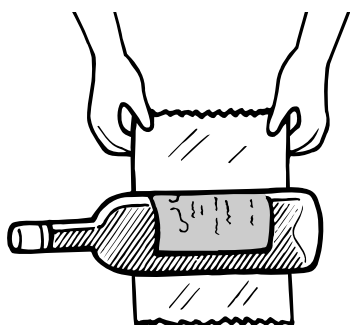
ワインボトルは、カラぶきしてから入れてください。

できるだけ、キャップシール（瓶口）を手前にして保存してください。

ラックを正しい位置に入れた状態で、レギュラーサイズのワインボトルが16本まで収納できます。ただし、周囲温度の高いときは冷えの悪いことがありますのでご注意ください。

長期保存すると、ワインのラベルにカビが発生する場合があります。保存する前に、ラベル部分にラップ類を巻いておいてください。

温度設定を『低温度帯』から『高温度帯』に設定変更した場合、また、設定より温度の低いワインを入れた場合、ボトルに露がつきラベルを損傷する場合がありますのでラベル部分にラップ類を巻いておくといでしょう。



庫内やラックにカビが発生する場合がありますので、年2回程度カラぶきすることをおすすめします。



お願い

ワインに振動を与えないように、扉は『静かに』開閉してください。

ワインを10 以下で長期保存すると、酒石酸が結晶したり、低温劣化を招く恐れがあります。

発泡ワインや白ワイン、とくに甘口タイプを飲む場合は、直前に庫内から取り出し、ワインクーラー（氷水）等で3～6 程度に冷やします。

お手入れ

お手入れの方法

いつも清潔にお使いいただくために、定期的にお手入れしてください。

⚠ 警告	必ず電源プラグを抜いてください。 感電することがあります。
-------------	----------------------------------

1. 柔らかい布で、カラぶきします。
2. 汚れがひどい場合は、ぬるま湯か食器洗い用洗剤を含ませた布で、ふいてください。
3. 食器洗い用洗剤を使用した後は、水を含ませた布でふき取り、さらにカラぶきします。

お願い

次のものは、使わないでください。
(塗装面やプラスチックをいためます。)
みがき粉、粉石けん、アルカリ性洗剤、ベンジン、シンナー、アルコール、石油、酸、熱湯、たわし、など
化学ぞうきんを使用するときは、強くこすらないでください。

お手入れのポイント

ラック

- 取りはずして、水洗いします。

扉パッキング

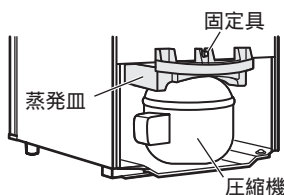
- 汚れが付いたままですと、早くいただきます。
とくに下の方は、汚れやすいところです。

蒸発皿(後ろ側下部にあります)

- ほこりなどで汚れると、溜まった水が蒸発しにくくなります。

取りはずしかた

固定具を引き抜く。
蒸発皿のトッ手を持ち、手前に引く。



取り付けかた

蒸発皿の突起を、固定穴に合わせて押し込む。

* 蒸発皿は確実に挿入してください。

(挿入が悪いと、ビビリ音が出ます。)

固定具を取り付ける。

* 強く押し込んでください。

⚠ 警告
外側や庫内に、直接水をかけないでください。 ショートや感電の恐れがあります。 コンセントやプラグに付くほこりなどの汚れを、ときどきふき取ってください。 発火の原因になります。

こんなときには

停電のとき

扉の開閉を少なくしてください。

停電が予告されたとき

氷をたくさん用意し、容器に入れて、庫内に入れておきますと、庫内のワインの温度が上がりにくくなります。

長期間使わないとき

⚠ 注意	必ず電源プラグを抜いてください。 絶縁劣化による感電や漏電、火災の原因になります。
-------------	--

庫内を清掃した後、2～3日扉を開けて乾燥させてください。

(カビやおいを防ぐためです。)

転居するとき

このホームセラーは、50/60Hz(ヘルツ)共用です。周波数切り替えの必要はありません。

移動・運搬するとき

電源プラグを抜いてください。

庫内のワインを取り出し、庫内奥部水受け(左右)の水をふき取ってください。

蒸発皿の水を捨てて、ふき取ってください。

⚠ 注意	下部前脚と背面上部を確実に持って、2人で運んでください。 手をすべらすと、けがをすることがあります。
-------------	---

車で運搬するときは、横積みしないでください。
(故障の原因になります。)

ホームセラーを廃棄処分するとき

⚠ 警告	リサイクルの時など、保管時の幼児閉じ込みが懸念される場合は扉パッキングをはずす。
-------------	--

据え付け

据え付け場所

床がじょうぶで水平なところ

不安定な据え付けは、振動や騒音の原因になります。
ガタつくときは、調節脚を回してください。



じゅうたんやたたみの上に据え付けるときは、下に板などを敷いてください。
ホームセラー下部の熱により、変色することがあります。
据え付けるときに、ホームセラーを引きずらないでください。床面を傷つけることがあります。

熱気・湿気の少ないところ

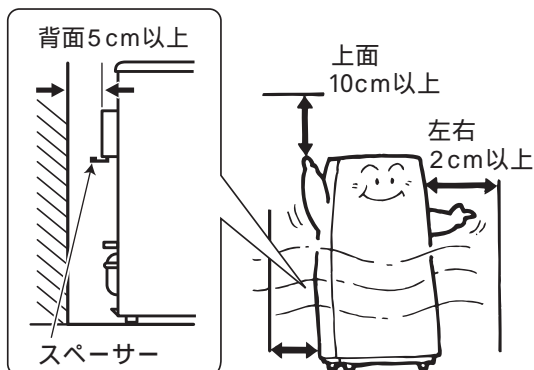
直射日光があたる場所、発熱器具(コンロ、ストーブなど)の近くは冷却力が低下します。



注意 湿気の多いところや水のかかる場所は、さけてください。
絶縁が悪くなり、漏電の原因になります。

風通しのよいところ

ホームセラーの周囲にすき間をあけて、放熱をよくしてください。
放熱が悪いと冷却力が弱まり、電気代のムダになるばかりでなく故障の原因ともなります。



奥側が見えにくい場合は、スペーサーを立てて本体を押し込み、突き当たった後2~3cm手前に引き出して設置してください。

アースについて



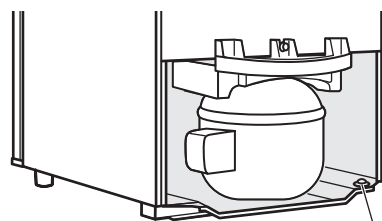
アースをしてください。
故障や漏電のとき、感電する恐れがあります。

次のような場所に据え付ける場合は、お買い上げの販売店に依頼し、必ずアース工事をしてください。工事の費用など詳しいことは販売店にご相談ください。

- 土間、コンクリートの床
- 洗い場など、水のかかりやすいところ
- 地下室など、漏水や露のつく恐れのあるところ

アース線の接続について

アース線は後ろ側下部にある「アース接続ねじ」に接続してください。



次のところには、接続しないでください。

- 水道管
(配管にプラスチックが使われておりアースになりません。)
- ガス管
(爆発や引火の危険があります。)
- 電話線のアースや避雷針
(落雷のとき危険です。)

漏電しゃ断器について


水気の多いところに据え付ける場合は、アースのほかさらに、漏電しゃ断器の設置が義務づけられています。詳しくは、お買い上げの販売店にご相談ください。

故障かな？と思ったら


修理を依頼される前に、次のことをお確かめください。

状 況	お調べいただくところ
全く冷えない	電源プラグがコンセントから抜けていませんか？ ご家庭用の電源ヒューズやブレーカーが切れていませんか？ 停電ではありませんか？
よく冷えない	温度設定を“高温”側にしていませんか？ 扉の開閉が多すぎませんか？ ワインをつめすぎていませんか？ 直射日光が当たったり、コンロ・ストーブのそばではありませんか？
冷えすぎる	温度設定を“低温”側にしていませんか？ 周囲温度が5℃以下になっていませんか？
音がうるさい	床がしっかりしていますか？ 据え付けが悪く、ガタついていませんか？ ホームセラーが壁などにふれていませんか？ ホームセラーの周囲に容器などが落ちていませんか？

これは故障ではありません

チョロチョロやポコポコという音がする	ホームセラーを冷やすための液(冷媒)が機械部分を通る音です。
ホームセラーの外側やパッキングに露がつく	梅雨どきなど湿度が高いとき、露が付くことがあります。露は布でふき取ってください。
ホームセラーの前面や側面が熱くなる	<p>これは、点線の部分にパイプを内蔵して、露付きの防止と放熱を行っているためです。庫内のワインには影響ありません。</p>  <p>放熱パイプ</p> <p>据え付け時や夏場は、特に熱く感じることがあります。</p>

以上のことをお調べになり、それでも具合が悪いときは、ただちに使用を中止して、お買い上げの販売店に連絡してください。(10ページ参照)

 警告	分解したり修理・改造は、絶対にしないでください。 発火したり、異常動作して、けがをすることがあります。
---	--

保証とアフターサービス

保証書（後日発送いたします）

保証書は添付の保証登録カードに基づいて発行されますので、必要事項をご記入の上必ずご投函ください。受け取られたら内容をよくお読みになった後、大切に保管してください。

保証期間

保証期間は、お買い上げ日から1年間です。ただし、冷媒循環回路(圧縮機・凝縮器・冷却器・毛细管・配管)は5年間です。

補修用性能部品の保有期間


ホームセラーの補修用性能部品の保有期間は製造打切り後9年です。

- ・性能部品とは、その製品の機能を維持するために必要な部品です。

アフターサービスについてご不明の場合

修理のご相談やご不明な点は、お買い上げの販売店またはフォルスタージャパンへお問い合わせください。

365日働きづめのホームセラー。
毎日のちょっとした心配りで電気代は節約できるものです。
上手に使って、上手に節電してくださいネ。



ご連絡いただきたいこと

- ・品番
- ・お買い上げ日
- ・故障の状況(できるだけ詳しく)
- ・製造番号
- ・おなまえ、おところ、お電話番号

修理を依頼されるとき

9ページの「故障かな?と思ったら」にそってお調べください。それでも異常があるときは、ご使用を中止し、必ず電源プラグを抜いてから、お買い上げの販売店またはフォルスタージャパンに修理を依頼してください。

なお、ワインの補償等、製品修理以外の責はご容赦ください。

保証期間中の修理

保証書の記載内容により、お買い上げの販売店が修理いたします。

詳しくは、保証書をごらんください。

保証期間経過後の修理

修理すれば使用できる場合は、お客さまのご要望により有料修理させていただきます。詳しくは、お買い上げの販売店またはフォルスタージャパンへご相談ください。

定期点検のおすすめ

「ホームセラー」は、庫内温度維持のために、冷却源だけでなく、ヒーター等の熱源も内蔵しており、この冷却源と熱源をコントロールして、ワインの保存に最適の温度と湿度を維持していますが、長期間ご使用されている際には、使用部品の経年劣化などによってコントロールに不具合が生じてワインの保存に不適切な高・低温状態が発生し、庫内のワインの品質に影響をおよぼす場合があります。


長期使用のお客さまには、安心してご使用いただくために、当社認定の専門技術者による点検サービスをお受けいただくことをおすすめします。

なお、使用部品の経年劣化や不具合は、次のような環境でのご使用の場合には通常より短期間で発生する場合があります。換気が悪く、周囲温度が高くなりやすい室内での使用 直射日光が当たる場所での使用 生活環境温度外での使用(30℃以上での環境での使用) 塩害を受けやすい場所での使用 硫黄酸化物の影響を受けやすい場所での使用 電源電圧変動の大きい場所や環境での使用(他家電用品とのタコ足配線の場合にも電圧変動が大きくなる可能性があります)。いずれもホームセラーに限らず冷却機器にとっては不適切な環境要因ですので、当説明書の「安全上のご注意」と合わせて充分にご注意くださいますようお願いいたします。

仕 様

種 類	ワインセラー
品 番	ST-58
定 格 内 容 積	58L
外 形 寸 法	幅 377mm 奥行 495mm 高さ 755mm
定 格 電 圧	100V
定 格 周 波 数	50 / 60Hz共用
電動機の定格消費電力	60 / 60W
電熱装置の定格消費電力	5.3 / 5.3W
消 費 電 力 量	扉の内側のラベルに表示してあります
質 量	22kg

便利でお使いやすい製品にするため、製品改良に努めています。このため、一部仕様が変わることがありますのでご了承ください。

愛情点検	長年ご使用のホームセラーの点検を!					
	<table border="1" style="width: 100%;"> <tr> <td style="text-align: center;">このような症状はありませんか?</td> <td style="text-align: center;">使用を中止してください</td> </tr> <tr> <td> <p>電源コード、プラグが異常に熱い。 電源コードに深いキズや変形がある。 焦げくさいにおいがする。 製品床面にいつも水が溜まっている。 ビリビリと電気を感じる。 その他の異常や故障がある。</p> </td> <td style="text-align: center;">➔</td> <td> <p>故障や事故防止のため、コンセントから電源プラグを抜いて、必ず、お買い上げの販売店にご連絡ください。点検・修理についての費用など詳しいことは、販売店にご相談ください。</p> </td> </tr> </table>	このような症状はありませんか?	使用を中止してください	<p>電源コード、プラグが異常に熱い。 電源コードに深いキズや変形がある。 焦げくさいにおいがする。 製品床面にいつも水が溜まっている。 ビリビリと電気を感じる。 その他の異常や故障がある。</p>	➔	<p>故障や事故防止のため、コンセントから電源プラグを抜いて、必ず、お買い上げの販売店にご連絡ください。点検・修理についての費用など詳しいことは、販売店にご相談ください。</p>
このような症状はありませんか?	使用を中止してください					
<p>電源コード、プラグが異常に熱い。 電源コードに深いキズや変形がある。 焦げくさいにおいがする。 製品床面にいつも水が溜まっている。 ビリビリと電気を感じる。 その他の異常や故障がある。</p>	➔	<p>故障や事故防止のため、コンセントから電源プラグを抜いて、必ず、お買い上げの販売店にご連絡ください。点検・修理についての費用など詳しいことは、販売店にご相談ください。</p>				

お客さまメモ お買い上げの際にご記入ください。お問い合わせのときに便利です。

お 買 っ 上 げ 日	年 月 日	品 番	ST-58
お 買 っ 上 げ 販 売 店	(電話)		
最 寄 り の お 客 さ ま ご 相 談 窓 口	(電話)		

廃棄時にご注意願います

2001年4月施行の家電リサイクル法では、お客さまがご使用済みのホームセラーを廃棄される場合、収集・運搬料金と再商品化等料金をお支払いいただき、対象品を販売店や市町村に適正に引渡すことが求められています。

この取扱説明書は再生紙を使用しています。



フォルスタージャパン

〒103-0022
東京都中央区日本橋室町3-2-15 日本橋室町センタービル10F
双日マシナリー株式会社
TEL. 03-5204-5880 FAX. 03-5204-5890

2FB6P101297000